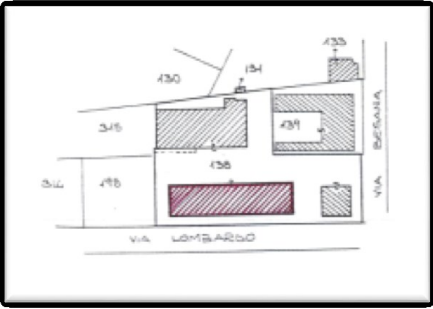
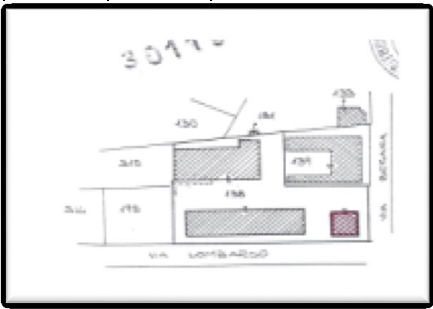
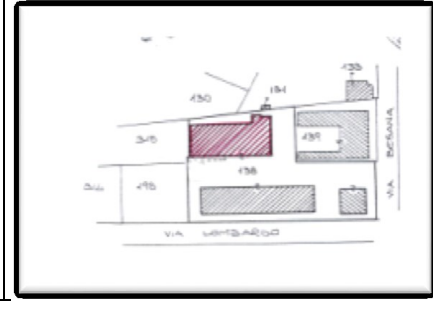

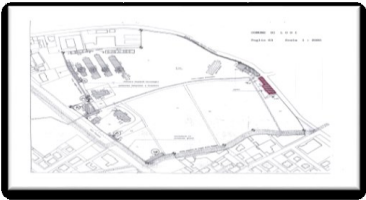


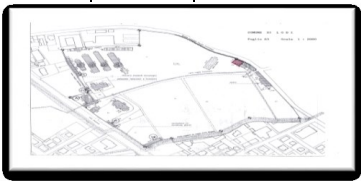
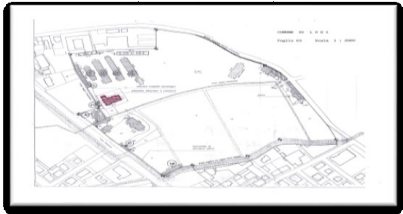
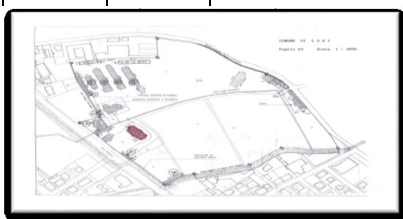
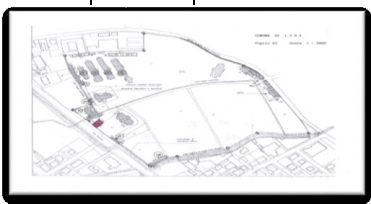


**ALLEGATO 8**

N.	Descrizione della struttura C14 - Via Antonio Lombardo (Lodi) - Uffici	Uso	superficie coperta (mq)
1	 <p>L'edificio a due piani fuori terra, è stato realizzato negli anni '70; è caratterizzato da prospetti in cemento a cassero a vista, serramenti in alluminio anodizzato, copertine dei balconi in acciaio e copertura piana. La scala di ingresso è realizzata in Serizzo. Vi si svolge attività sperimentale ed analitica, con presenza di personale tecnico, scientifico ed amministrativo. Alcuni vani sono destinati ad uso magazzino, servizio, biblioteca e sala consiliare.</p>	Laboratori, uffici, servizi.	854
2	 <p>Palazzina databile intorno alla prima metà del '900, su due piani fuori terra, con planimetria a base quadrata; i prospetti si contraddistinguono dallo zoccolo in cemento stollato, serramenti in legno verniciato con cornici di finitura in gesso così come la fascia marcapiano e il cornicione della copertura. Il tetto è a falde con manto in coppi.</p>	Abitazione.	201
3	 <p>Ex caseificio, costituito da due piani fuori terra e da un piano interrato dove erano ubicate le celle per la stagionatura dei formaggi e l'area dei frigoriferi e dei compressori. Dismesso da tempo per trasferimento dell'attività presso il nuovo caseificio sperimentale dell'azienda Baroncina. Al primo piano è presente l'ex abitazione del Direttore, attualmente inutilizzata.</p>	In disuso.	833
<b>SUPERFICIE COPERTA TOTALE</b>			<b>1888</b>
<b>SUPERFICIE SVILUPPATA TOTALE</b>			<b>4962</b>

N.	Descrizione della struttura C14 - Viale Piacenza (Lodi) - Uffici	Uso	superficie coperta (mq)
1	 <p>Trattasi di rustico costituito da un piano fuori terra con copertura a falde in eternit, la murature esterne sono finite ad intonaco civile. I portoni di ingresso sono in ferro.</p>	deposito, magazzino.	352
2	 <p>Trattasi di rustico costituito da due piani fuori terra con copertura a falde e murature esterne ad intonaco civile. L'edificio è caratterizzato da una zoccolatura in cemento decorato ad effetto "pietra bugnata", motivo ripreso anche sugli spigoli esterni dell'edificio e nella fascia marcapiano. I serramenti in legno verniciato sono arricchiti, sul prospetto prospiciente la strada, da cornici in cemento decorato.</p>	Deposito, stoccaggio, conservazione risorse genetiche.	450
3	 <p>Trattasi di fabbricato costruito presumibilmente negli anni '60 con una struttura a travi-pilastri, muri di tamponamento esterni in blocchetti di cls., copertura a falde in tegole marsigliesi e serramenti esterni in ferro verniciato. L'edificio è situato in prossimità del ramo della Roggia Cassinetta.</p>	Locali tecnici.	166

4		Fabbricato di nuova costruzione, adibito ad ufficio e magazzini.	Magazzini	365
5		Trattasi di fabbricato rurale, costituito da un piano fuori terra, costruito presumibilmente negli anni '60/'70 con struttura a travi e pilastri, muri di tamponamento esterni finiti ad intonaco civile, copertura a falde in onduline e serramenti esterni in ferro verniciato.	Deposito.	200
6		Il fabbricato costruito negli anni '50 con una struttura travi pilastri e copertura a falde è costituito da un piano interrato e due piani fuori terra. I serramenti esterni, in legno verniciato, sono riquadrati da cornici in cemento. La finitura esterna dell'edificio è in intonaco rustico. La palazzina ha un'area cortilizia catastalmente identificata come attinenza scoperta non disgiunta.	laboratori, uffici e foresteria.	453
7		Palazzina liberty degli anni '20, che si sviluppa su 3 piani, soggetta a vincolo architettonico, in passato adibita ad alloggio del Direttore. L'edificio è caratterizzato da una copertura a falde in coppi, da prospetti intonacati bicolori sul fronte principale, con riquadrature in cemento sulle aperture e decori sulle fasce marcapiano e sugli angoli motivo che si ripropone sullo zoccolo lungo tutto il perimetro del fabbricato. I serramenti esterni sono in legno verniciato e le inferriate in ferro battuto.	Ufficio, abitazione, biblioteca, archivio.	460
8		La palazzina costruita intorno agli anni '20, è costituita dal piano terra e dal primo piano, caratterizzata da un porticato a doppia altezza. Vi sono presenti abitazioni a disposizione. L'edificio ha copertura a falde in coppi, serramenti esterni in legno verniciato e i prospetti sono finiti ad intonaco.	Abitazioni, spogliatoio per personale adibito ad attività in campo.	185
<b>SUPERFICIE COPERTA TOTALE</b>				<b>2631</b>
<b>SUPERFICIE SVILUPPATA TOTALE</b>				<b>4776</b>